

CUPRINS

1. INTRODUCERE
2. PRIVIRE DE ANSAMBLU ASUPRA PRODUSELOR
3. APROBARE
4. UTILIZAREA ÎN AUTOVEHICULE
5. CONTACT
6. INDICAȚII DE SIGURANȚĂ
7. MONTAREA ÎN AUTOVEHICULE
8. AJUSTAREA UNGHIULUI DE ÎNCLINARE
9. UTILIZAREA ÎN AUTOVEHICULE
10. CURĂȚARE
11. DEMONTAREA ȘI ELIMINAREA CA DEȘEURI

1. INTRODUCERE

Ne bucurăm că produsul nostru **BABY-SAFE i-SIZE BASE / FLEX BASE** vă poate însoți copilul în primele luni ale vieții sale.

⚠ Pentru a vă putea proteja copilul în mod corespunzător, **BABY-SAFE i-SIZE BASE / FLEX BASE trebuie neapărat utilizat și montat conform descrierilor din aceste instrucțiuni! Înainte de prima utilizare a **BABY-SAFE i-SIZE BASE / FLEX BASE**, citiți cu atenție instrucțiunile și depozitați-le în locul prevăzut pentru acestea de pe stația de bază.**

Instrucțiunile noastre utilizează următoarele simboluri prezentate:

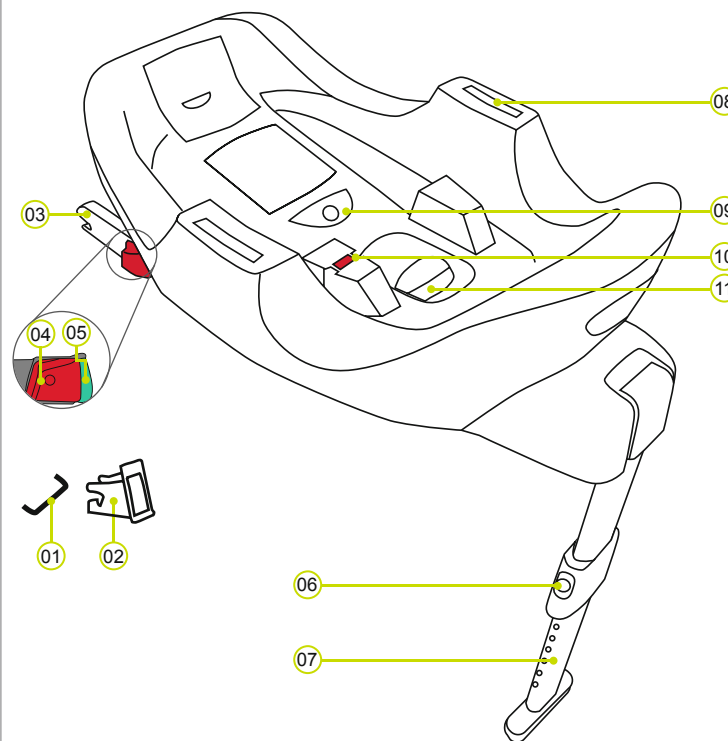
Simbol	Cuvânt de avertizare	Explicație
	PERICOL!	Pericol de daune personale grave
	AVERTISMENT!	Pericol de daune personale ușoare
	ATENȚIE!	Pericol de daune materiale
	SFAT!	Indicații utile

Instrucțiunile de manipulare, care urmează o ordine stabilită, sunt numerotate.

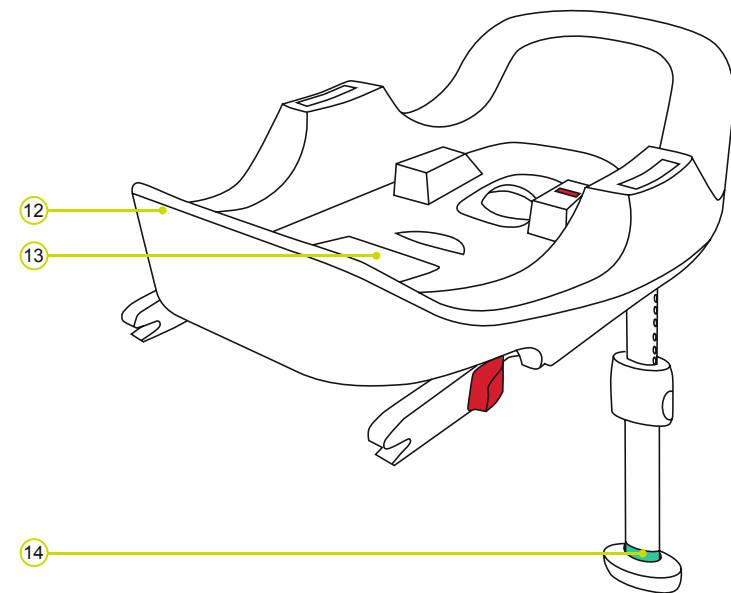
Exemplu:

1. Apăsăți butonul...

2. PRIVIRE DE ANSAMBLU ASUPRA PRODUSELOR



- 01 Puncte de fixare ISOFIX (Auto)
- 02 Ghidaje de introducere ISOFIX
- 03 Braț de susținere ISOFIX
- 04 Buton de declanșare
- 05 Buton de siguranță
- 06 Buton de setare
- 07 Picior de sprijin
- 08 Fantă de fixare



- 09 Butonul de adaptare a unghiului de înclinare
- 10 Indicator al gradului de înclinare
- 11 Buton de desprindere a brațului de susținere
- 12 Piesă superioară stație de bază
- 13 Compartiment de depozitare a instrucțiunilor de utilizare
- 14 Marcaj al piciorului de sprijin

3. APROBARE

BABY-SAFE i-SIZE BASE / FLEX BASE se poate utiliza exclusiv cu scaunul pentru copil **Britax Römer BABY-SAFE i-SIZE / BABY-SAFE² i-SIZE** și exclusiv pentru asigurarea copilului în vehicul.

Scaun auto pentru copil BRITAX RÖMER	Verificare și certificare conform ECE* R 129/00	
	Dimensiuni corporale	Greutate corporală
BABY-SAFE i-SIZE BASE / FLEX BASE	40 - 83 cm	≤ 13 kg

*ECE = norma europeană privind echipamentele de siguranță

Scaunul auto pentru copil este conceput, verificat și aprobat conform cerințelor normei europene pentru dispozitivele de siguranță pentru copii (ECE R129/00). Semnul distinctiv care atestă calitatea produsului E (într-un cerc) și numărul de înregistrare se găsesc pe eticheta de aprobare de culoare portocalie (eticheta autocolantă de pe scaunul auto pentru copil).

- ⚠ PERICOL!** Niciuna din stațiile de bază nu trebuie să fie utilizate în combinație cu alte adaptoare sau cu alte scaune de copil.
- ⚠ PERICOL!** Aprobarea expiră imediat ce modificați ceva la scaunul auto pentru copil. Modificările pot fi efectuate exclusiv de către producător. Prin modificări tehnice din proprie inițiativă, funcția de protecție a scaunului poate fi redusă sau anulată complet.
- ⚠ AVERTISMENT!** **BABY-SAFE i-SIZE BASE / FLEX BASE** trebuie să fie utilizat exclusiv pentru asigurarea copilului dumneavoastră în autovehicul. Stația de bază nu este compatibilă în niciun caz ca scaun sau jucărie acasă.

4. UTILIZAREA ÎN AUTOVEHICULE

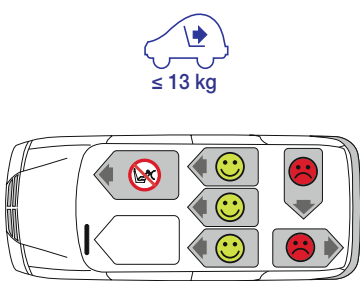
Vă rugăm să respectați instrucțiunile de utilizare a sistemelor de reținere a copilului descrise în manualul de utilizare a autovehiculului dumneavoastră. Vă rugăm să consultați **instrucțiunile de utilizare ale vehiculului dumneavoastră** pentru a afla dacă scaunele de vehicul sunt aprobate în conformitate cu ECE R16, în vederea utilizării sistemelor de reținere a copiilor. **Posibilități de utilizare ale **BABY-SAFE i-SIZE BASE / FLEX BASE**:**

Scaun auto pentru copil BRITAX RÖMER	Poziția scaunului în vehicul	
	i-Size	Dacă nu este i-Size
BABY-SAFE i-SIZE BABY-SAFE ² i-SIZE (scaun pentru copil)	✓	✓
+ BABY-SAFE i-SIZE BASE	✓ a)	✓ b)
+ BABY-SAFE i-SIZE FLEX BASE	✓	✓ b)

- a) la alegerea stației de bază, respectați recomandările referitoare la vehiculul dumneavoastră incluse în lista de tipuri de vehicule anexată (anexată stației de bază). Această listă de tipuri este actualizată în permanență. Cea mai nouă versiune poate fi obținută direct de la noi sau de pe www.britax.com.
- b) În concluzie, stația de bază poate fi utilizată numai în vehiculele menționate în lista de tipuri de vehicule (anexată stației de bază). Această listă de tipuri este actualizată în permanență. Cea mai nouă versiune poate fi obținută direct de la noi sau de pe www.britax.com.

Stația de bază se poate utiliza astfel:

în direcția de rulare	nu
în direcția opusă celei de rulare	da
cu centură cu fixare în 2 puncte	nu
cu centură cu fixare în 3 puncte	nu
pe locul pasagerului de lângă șofer	da ¹⁾
pe locurile exterioare de pe bancheta din spate	da
pe scaunul central din spate	da



1) airbag-ul frontal trebuie să fie dezactivat. Respectați indicațiile din manualul autovehiculului.

5. CONTACT

În cazul în care aveți întrebări suplimentare privind utilizarea, vă rugăm să ne contactați:



BRITAX RÖMER
Kindersicherheit GmbH
Theodor-Heuss-Straße 9
89340 Leipheim
Germania

T.: +49 (0) 8221 3670 -199/-299
F.: +49 (0) 8221 3670 -210
E.: service.de@britax.com
www.britax.com

BRITAX EXCELSIOR LIMITED
1 Churchill Way West
Andover
Hampshire SP10 3UW
Regatul Unit

T.: +44 (0) 1264 333343
F.: +44 (0) 1264 334146
E.: service.uk@britax.com
www.britax.com

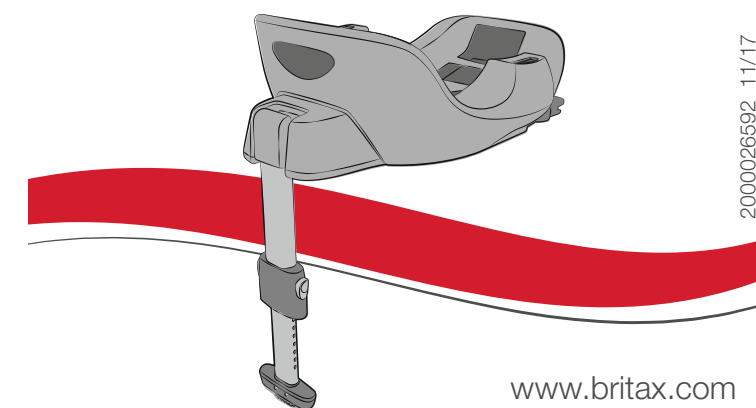
≤ 13 kg



BABY-SAFE i-SIZE BASE
BABY-SAFE i-SIZE FLEX BASE

RO

Instrucțiuni de utilizare



2000026592 11/17

